



# spot light

// NEWS2026

D—E

interior essentials.

**EMCO**



# // NEWS 2026

Unsere neuen Produkte für das Jahr 2026 – freuen Sie sich auf neue Unterputz-Module, auf eine Vielzahl von Ergänzungen im Accessoiresbereich und auf den brandneuen LED-Lichtspiegelschrank EMCO 800. Farbe, Stauraum und Funktionalität sind die Stichworte zu unseren diesjährigen Produktneuheiten. Und es gibt ein Jubiläum - unsere ASIS-Module feiern 20ten Geburtstag und sind so frisch und innovativ wie am ersten Tag. Seien Sie gespannt, lassen Sie sich inspirieren und genießen Sie die neue EMCO Spotlight.

Our new products for 2026 – look forward to fantastic built-in modules, a wide range of new accessories and the new EMCO 800 LED light mirror cabinet. Colour, storage space and functionality are the keywords for this year's new products. And there's an anniversary – our ASIS modules are celebrating their 20th birthday and are as fresh and innovative as they were on day one. Get excited, be inspired and enjoy the new EMCO Spotlight.



**EMCO**

## EMCO 800

Der Name ist Programm. Mit seiner imposanten Höhe von 800 mm bietet der neue EMCO Lichtspiegelschrank nicht nur mehr Stauraum, sondern auch mehr Flexibilität. Denn egal wie unterschiedlich groß die Familienmitglieder gewachsen sind - durch die deutlich höhere Spiegelfläche passt es für alle. Egal ob einsfüßig oder zwei Meter.

Der neue EMCO 800 lässt sich sowohl Aufputz- als auch Unterputz einbauen und benötigt keinen separaten Einbaurahmen. Die oben und unten, waagrecht in den Korpus integrierte, LED-Lichtleiste lässt sich über einen praktischen Touchsensor in Lichtstärke und Lichtfarbe einstellen. Die raumsparende 45° Elektrobox sowie stufenlos einstellbare Kristallglasablagen runden die wirklich umfangreiche Ausstattung ab.

Mit sieben unterschiedlichen Korpusbreiten - von 600 bis 1.600 mm - ist für jedes Bad das passende Modell dabei. So verbindet der neue EMCO 800 Individualität mit Funktion und viel Stauraum zum attraktiven Preis.

The name says it all. With its impressive height of 800 mm, the new EMCO mirror cabinet not only offers more storage space, but also more flexibility. No matter how different the heights of family members are, the significantly higher mirror surface means it fits everyone. Whether you are 1.50 metres or 2 metres tall.

The new EMCO 800 can be installed either wall-mounted or surface-mounted and does not require a separate installation frame. The LED light strip integrated horizontally into the top and bottom of the cabinet can be adjusted in terms of light intensity and colour using a practical touch sensor. The space-saving 45° electrical box and continuously adjustable crystal glass shelves round off the truly comprehensive range of features.

With seven different body widths - from 600 to 1,600 mm - there is a suitable model for every bathroom. The new EMCO 800 combines individuality with functionality and plenty of storage space at an attractive price.





## EMCO 800

Das klare, zurückhaltende Design ist zeitlos und passt in verschiedene Stilwelten. Die Konstruktion und die hochwertige Verarbeitung sorgen für Komfort, Qualität und Langlebigkeit.

The clear, understated design is timeless and fits into various styles. The construction and the high-quality workmanship ensure comfort, quality and durability.





Ausreichend viel Stauraum am Waschtisch, edles Design und freie Wahl bei der Auf- oder Unterputzmontage. Mit dem EMCO 800 schaffen Sie funktionalen Mehrwert für ihr Bad.  
Ample storage space at the washbasin, elegant design and free choice of wall-mounted or built-in installation. With the EMCO 800, you can add functional value to your bathroom.

# 2

**MÖGLICHKEITEN:**  
**UNTERPUTZ- / AUFPUTZMONTAGE**  
OPTIONS: BUILT-IN OR  
WALL-MOUNTED INSTALLATION

# 8

**MODELLE VON 600 BIS**  
**1.600 MM. HÖHE 800 MM**  
MODELS FROM 600 TO  
1,600 MM. HEIGHT 800 MM



# 3

**OPTIONEN: ALUMINIUM KORPUS MIT 1, 2 ODER**  
**3 SPIEGELTÜREN, HOLZRÜCKWAND GRAU**  
OPTIONS: ALUMINIUM CABINET WITH 1, 2 OR 3  
MIRRORED DOORS, WOODEN REAR PANEL GREY



# 16

**MODELLE**  
MODELS

# EMCO 800



Stufenlos einstellbares Glasboden-trägersystem, 45° Elektrobox mit Touch-Sensor.  
Stepless glass shelf support system, 45° electrical box with touch sensor.



Aufputz  
Wall mounted



Unterputz  
Built-in



Türgriffe, chrom  
Door grip, chrome

## PRODUKTÜBERSICHT PRODUCT OVERVIEW

↔ 600 mm



9797 070 01\*  
Türanschlag links  
door hinge left

↔ 600 mm



9797 070 01\*  
Türanschlag rechts  
door hinge right

↔ 600 mm



9797 070 02

↔ 800 mm



9797 070 03

↔ 1.000 mm



9797 070 04

↔ 1.200 mm



9797 070 05

↔ 1.300 mm



9797 070 06

↔ 1.400 mm



9797 070 07

↔ 1.600 mm



9797 070 08

Für die Unterputzmodell ist kein Einbaurahmen erforderlich. For the built-in models is no installation frame required  
\*Türanschlag links/rechts wechselbar. Door hinge left/right changeable

# NEW COLOURS

Die neuen Spiegeltürgriffe sind perfekt abgestimmt auf die sechs Oberflächen unserer LOFT Badaccessoires. Für eine ausgewogene und einheitliche Optik am Waschtisch. Die neuen Modelle sind übrigens bei vielen weiteren grifflosen Spiegelschränken mit 6 mm starken Glastüren ganz einfach nachrüstbar.

The new mirror door handles are perfectly matched to the six finishes of our LOFT accessories. For a balanced and uniform look at the washbasin. Incidentally, the new models can be easily retrofitted to many other handle-free mirror cabinets with 6 mm thick glass doors.



chrom  
poliert  
chrome  
polished

9497 001 90



schwarz-chrom  
gebürstet  
black-chrome  
brushed

9497 005 90



gold  
poliert  
gold  
polished

9497 007 90



emco-steel  
gebürstet  
emco-steel  
brushed

9497 016 90




bronze  
gebürstet  
bronze  
brushed

9497 017 90



schwarz  
seidenmatt  
black  
silk-matt

9497 133 90







Passend zu den neuen ROUND C- Accessoires gibt es die **PURE Kosmetikspiegel** in chrom und jetzt neu mit schwarzer Oberfläche.

The **PURE cosmetic mirrors** are also available in chrome and new with black finishes to match with the new ROUND C accessories.



Rasier- und Kosmetikspiegel, 1-armig,  
 Ø 200 mm, 3-fach Vergrößerung  
 Shaving and cosmetic mirror, 1-arm,  
 Ø 200 mm, 3-magnifying glass

1094 001 08 chrom chrome  
 1094 133 10 schwarz black



Rasier- und Kosmetikspiegel, 2-armig,  
 Ø 200 mm, 3-fach Vergrößerung  
 Shaving and cosmetic mirror, 2-arms,  
 Ø 200 mm, 3-magnifying glass

1094 001 10 chrom chrome  
 1094 133 11 schwarz black



Die Accessoires sind in chrom oder in schwarz erhältlich - der Duschkorb in schwarz oder weiß. Alle Produkte lassen sich ganz einfach schrauben oder kleben. Der Badetuchhalter hat links und rechts praktische Haken zur Aufnahme von Badutensilien oder Handtüchern.

The accessories are available in chrome or black - the shower basket in black or white. All products can be easily screwed or glued in place. The bath towel holder has practical hooks on the left and right for hanging bath accessories or towels.

# ROUND C



Unsere erfolgreiche Badaccessoires-Serie ROUND bekommt Zuwachs. Sechs neue Produkte, speziell entwickelt für den Freizeitbereich. Dank reduzierter Maße und einem geringeren Gewicht durch den Einsatz hochwertiger und widerstandsfähiger Materialien, sind die neuen Accessoires prädestiniert für den Caravan- und Bootsbereich sowie für moderne Tiny Houses. Natürlich lassen sich alle - in zwei Oberflächen - erhältlichen Produkte, dank des EMCO GLUE SYSTEMS wahlweise kleben oder schrauben. Das klare Design der gesamten Serie ROUND wurde mit dem German Design Award ausgezeichnet.

Our successful ROUND bathroom accessories series is expanding. Six new products, specially developed for leisure use. Thanks to their reduced dimensions and lower weight, achieved through the use of high-quality, durable materials, the new accessories are ideal for caravans and boats, as well as modern tiny houses. Naturally, all products - available in two finishes - can be either glued or screwed in place thanks to the EMCO GLUE SYSTEM. The clean design of the entire ROUND series has been recognised with the German Design Award.



Glashalter  
Glass holder

4320 XXX\* 01



Flüssigseifenspender  
Liquid soap dispenser

4321 XXX\* 02



Doppelglashalter  
Double glass holder

4325 XXX\* 00



Doppelhaken  
Double hook

4375 XXX\* 02



Badetuchhalter, 400 mm  
Bath towel holder, 400 mm

4360 XXX\* 40



Duschkorb, weiß  
Shower dish, white

4345 139 02



Duschkorb, schwarz  
Shower dish, black

4345 133 02

\* 001: chrom chrome, \* 133: schwarz black // 4378 000 00 Klebe-Set Glue-Set (für 4 Klebepunkte, for 4 glue points)

# ASIS | NEW MODULES





Die neuen ASIS-Unterputzmodule mit integriertem und herausnehmbarem Abfallbehälter überzeugen durch Funktionalität und viel Fassungsvermögen. Bei insgesamt 18 Modellen aus drei Serien in jeweils zwei Breiten ist auf jeden Fall die richtige Lösung dabei. Der hochwertig ausgeführte und hygienische Edelstahlinsert mit seitlichen Griffen, lässt sich kinderleicht herausnehmen, problemlos reinigen und schnell wieder einsetzen. Ob 150 oder 300 mm Breite, individuell befliest oder in vier hochwertigen Glasoberflächen – alle neuen Module passen perfekt zu den Modellen der Serien ASIS Plus, ASIS 2.0 und ASIS Pure Glas.

The new ASIS flush-mounted modules with integrated and removable waste bins impress with their functionality and large capacity. With a total of 18 models from three series, each available in two widths, you are sure to find the right solution. The high-quality, hygienic stainless steel insert with side handles is easy to remove, clean and quickly reinsert.

Whether 150 or 300 mm wide, individually tiled or in four high-quality glass finishes – all new modules fit perfectly with the models in the ASIS Plus, ASIS 2.0 and ASIS Pure Glass series.





**ASIS 2.0** mit durchgehender Glasfront in weiß oder schwarz. Wahlweise matt oder glänzend.  
**ASIS 2.0** with continuous glass front in white or black. Available in matt or glossy finish.

Das 250 mm breite **ASIS Plus** Modul lässt sich dezent in die Wand integrieren und ist nur bei Bedarf für Sie da.  
 The 250 mm wide **ASIS Plus** module can be discreetly integrated into the wall and is only there for you when you need it.



## ASIS Module mit Abfallbehälter

Aluminiumkorpus mit Push-to-open Frontklappe aus Edelstahl (ASIS PLUS) oder hochwertiger Glasfront in schwarz und weiß, wahlweise matt oder hochglanz (ASIS 2.0, ASIS PURE). Der integrierte Abfallbehälter aus Edelstahl schwenkt mit der Frontklappe nach vorne und lässt sich mühelos entnehmen.

## ASIS modules with waste bin

Aluminium body with push-to-open front flap made of stainless steel (ASIS PLUS) or high-quality glass front in black and white, available in matt or high-gloss (ASIS 2.0, ASIS PURE). The integrated stainless steel waste bin swivels forward with the front flap and can be easily removed.



**ASIS PLUS - 154 mm**  
befliesbar (Fliese + Kleber, max. 12 mm)

↕ 492 mm ↔ 154 mm ↗ 150 mm

aluminium  
aluminium

9756 110 14



**ASIS PLUS - 250 mm**  
befliesbar (Fliese + Kleber, max. 12 mm)

↕ 492 mm ↔ 250 mm ↗ 150 mm

aluminium  
aluminium


9756 110 15



**ASIS 2.0 - 168 mm**  
mit Glasfront  
with glass front

↕ 497 mm ↔ 168 mm ↗ 170 mm

9753 274 01 weiß · white\*  
9753 275 01 schwarz · black\*  
9753 284 01 weiß-matt · white matt\*  
9753 285 01 schwarz matt · black matt\*



**ASIS 2.0 - 316 mm**  
mit Glasfront  
with glass front

↕ 497 mm ↔ 316 mm ↗ 170 mm

9753 274 02 weiß · white\*  
9753 275 02 schwarz · black\*  
9753 284 02 weiß-matt · white matt\*  
9753 285 02 schwarz matt · black matt\*



ASIS 2.0 bitte immer mit Einbaurahmen (Art. 9732 000 31) bestellen.  
Please always order ASIS 2.0 with a built-in frame (art. 9732 000 31).



**ASIS PURE - 170 mm**  
mit Glasfront  
with glass front

↕ 436 mm ↔ 170 mm ↗ 156 mm

9755 274 12 weiß · white\*  
9755 275 12 schwarz · black\*  
9755 284 12 weiß-matt · white matt\*  
9755 285 12 schwarz matt · black matt\*



**ASIS PURE - 250 mm**  
mit Glasfront  
with glass front

↕ 436 mm ↔ 250 mm ↗ 156 mm

9755 274 13 weiß · white\*  
9755 275 13 schwarz · black\*  
9755 284 13 weiß-matt · white matt\*  
9755 285 13 schwarz matt · black matt\*



\* 274 weiß · white (RAL 9003), 275 schwarz · black (RAL 9005),

\* 284 weiß matt · white matt (RAL 9003), 285 schwarz matt · black matt (RAL 9005)

# ASIS PLUS ADDITION

Das neue ASIS PLUS-WC Modul mit offenem Papierfach. Speziell für das Gästebad und den gehobenen öffentlichen Raum konzipiert, lässt sich das WC-Papier ganz intuitiv nutzen und die dezent integrierte WC-Bürstengarnitur ist nur bei Bedarf zur Stelle. Und mit der individuell befliesbaren Front passt sich das neue WC-Modul perfekt der jeweiligen Umgebung an.

The new ASIS PLUS toilet module with open paper compartment. Specially designed for guest bathrooms and upscale public spaces, the toilet paper can be used intuitively and the discreetly integrated toilet brush set is only visible when needed. And with its individually tilable front, the new toilet module blends in perfectly with its surroundings.





#### ASIS PLUS WC-Modul

Unterputzmodell. Offenes Fach für WC-Papier mit spannbarer Rollhalterung und -bremse. Links- oder rechts angeschlagene Front mit integrierter WC-Bürstengarnitur.

#### ASIS PLUS WC module

Built-in model. Open compartment for toilet paper with tensionable roll holder and brake. Left or right-hinged front with integrated toilet brush set.

↕ 658 mm ↔ 154 mm ↗ 150 mm

9756 110 16

Türanschlag links  
door hinge left

9756 110 17

Türanschlag rechts  
door hinge right

# ASIS 150 ADDITIONS

ASIS 150 - das Original. Eines der ersten Unterputz-WC-Module von EMCO ist mittlerweile zu einem echten Klassiker avanciert und wird zum 20-jährigen Jubiläum in einer ganz besonders edlen Ausführung gefertigt. Aluminium-Korpus und Türen werden wahlweise in den Farbtönen schwarz oder bronze eloxiert. Das Oberflächen-Finish ist perfekt und außergewöhnlich schön.

ASIS 150 - the original. One of EMCO's first concealed toilet modules has now become a true classic and is being produced in a particularly elegant design to mark its 20th anniversary. The aluminium body and doors are available in either black or bronze anodised finishes. The surface finish is perfect and exceptionally beautiful.





#### ASIS 150 WC-Modul

Unterputzmodell, 2 Türen, 2 Fächer für WC-Papier, Toilettenbürstengarnitur, Bronze eloxiert

#### ASIS 150 WC module

built-in module, 2 doors, 2 boxes for toilet paper, Toilet brush set, anodised bronze

↕ 809 mm ↔ 168 mm ↗ 155 mm

9783 032 50

Türanschlag links  
door hinge left

9783 032 52

Türanschlag rechts  
door hinge right



#### ASIS 150 WC-Modul

Unterputzmodell, 2 Türen, 2 Fächer für WC-Papier, Toilettenbürstengarnitur, schwarz eloxiert

#### ASIS 150 WC module

built-in module, 2 doors, 2 boxes for toilet paper, Toilet brush set, anodised black

↕ 809 mm ↔ 168 mm ↗ 155 mm

9783 035 50

Türanschlag links  
door hinge left

9783 035 52

Türanschlag rechts  
door hinge right



## ASIS 2.0 ADDITION

Unsere ASIS 2.0 Modul-Familie mit durchgehenden Glasfronten in schwarz und weiß (matt oder glänzend) bekommt Zuwachs. Das neue Schrankmodul mit 966 mm Höhe und einer Breite von 316 mm bietet ordentlich Stauraum für alle Badutensilien rund um Waschtisch, WC und Wanne oder Dusche. Die perfekte Ergänzung zu den ASIS 2.0 WC-Modulen.

Our ASIS 2.0 module family with continuous glass fronts in black and white (matt or glossy) is growing. The new cabinet module, measuring 966 mm in height and 316 mm in width, offers ample storage space for all bathroom accessories around the washbasin, toilet and bathtub or shower. The perfect complement to the ASIS 2.0 toilet modules.



### Schrank-Modul

Unterputzmodell, 1 Tür, 2 Metallablagen,  
Türanschlag wechselbar

### Cabinet Module

built-in module, 1 door, 2 metal shelves,  
door hinge changeable

↑ 966 mm ↔ 316 mm ↘ 156 mm

9722 274 12	weiß · white (RAL 9003)
9722 275 12	schwarz · black (RAL 9005)
9722 284 12	weiß matt · white matt (RAL 9003)
9722 284 12	schwarz matt · black matt (RAL 9005)



**EMCO Bad GmbH**

Postfach 1860  
D - 49803 Lingen (Ems)  
bad@emco.de  
www.emco-bath.com