

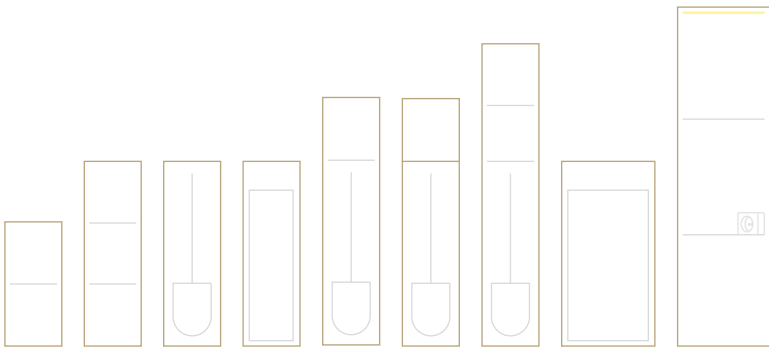
spot light

UNTERPUTZ MODULE
BUILT-IN MODULES

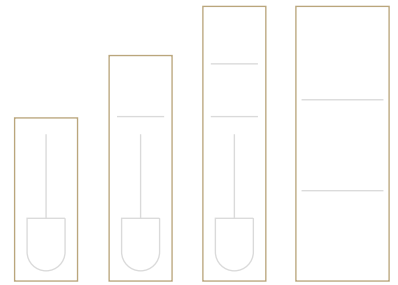
D—E

interior essentials.

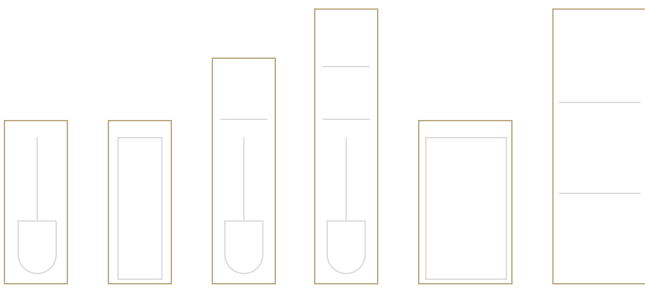
EMCO



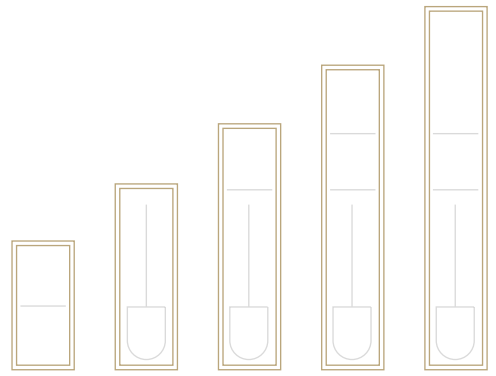
ASIS PLUS




ASIS PURE | HOLZ · WOOD



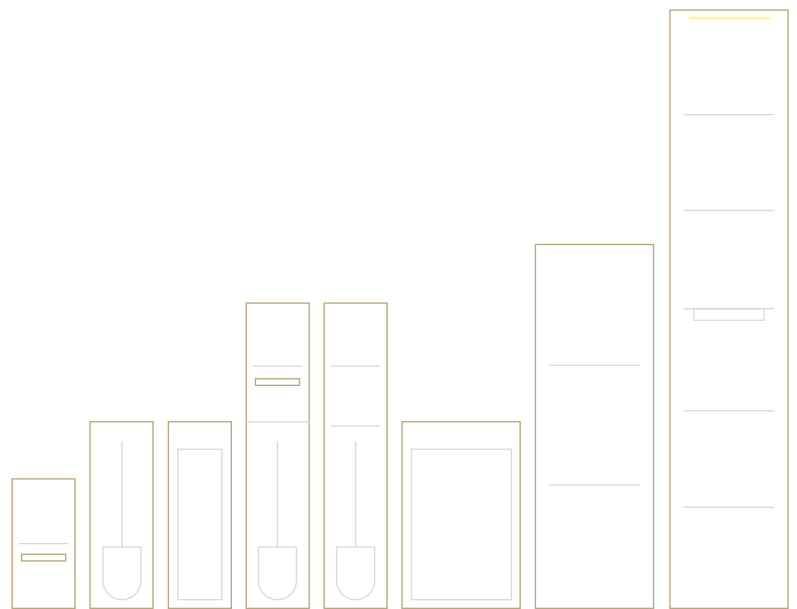
ASIS PURE | GLAS



ASIS 150



ASIS 300



ASIS 2.0

MO

Unterputz-Module Built-in modules

06

ASIS PLUS

10

ASIS 2.0

12

ASIS PURE | GLAS

16

ASIS PURE

18

ASIS 150

20

ASIS 300

22

ÜBERSICHT
OVERVIEW



ASIS



Unsere ASIS-Module feiern 20ten Geburtstag und sind so frisch und innovativ wie am ersten Tag. Mit den Serien ASIS 150 und 300, ASIS 2.0, ASIS PLUS sowie den neuen ASIS PURE-Modulen mit Holz- oder Glasfronten können Sie Ihr Bad auf vielfältigste Art funktional und ästhetisch ausstatten. Verschiedene Ausstattungsvarianten und Größen stehen zur Auswahl. Entscheiden Sie, was am besten zu Ihnen passt.

Our ASIS modules are celebrating their 20th anniversary and are as fresh and innovative as they were on day one. With the ASIS 150 and 300 series, ASIS 2.0, ASIS PLUS and the new ASIS PURE modules with wooden or glass fronts, you can furnish your bathroom in a wide variety of ways, combining functionality with style. A wide range of configurations and sizes are available. Choose what suits you best.

In der Unterputzvariante lassen sich alle Module nahezu bündig in die Wand integrieren. So entsteht echter Raumgewinn. Dank Push-to-open stehen alle Funktionen auf Fingerdruck zur Verfügung und bleibt ansonsten dezent hinter den hochwertigen Fronten verborgen.

With the flush-mounted version, all modules can be integrated into the wall so that they sit almost flush with the surface. This creates genuine space-saving. Thanks to the push-to-open mechanism, all functions are accessible at the touch of a finger and remain discreetly concealed behind the high-quality fronts when not in use.





ASIS PLUS

Individuell gestalteter Stauraum: Mit der cleveren Ergänzung des ASIS-Sortiments können die Türen aller ASIS PLUS Module mit Fliesen, Holz, Corian und vielen anderen wirkungsvollen Wandmaterialien ausgestattet werden.

Personalised storage space: With the clever additions to the ASIS PLUS range, you can fit the doors of all modules with tiles, wood, Corian and other striking wall materials.

Bei ASIS PLUS entscheiden Sie, ob Sie die Modultüren mit Fliesen, Holz oder anderen Materialien befliesen möchten. So fügen sich die Module fast unsichtbar in die Wand ein – oder werden bewusst kontrastreich betont. Dabei kommen die Module ohne Einbaurahmen aus. Sie werden direkt mit der Vorwand, dem Metallständerwerk oder Mauerwerk verbunden. Neu im Portfolio ist die Version mit offenem WC-Papierfach für einfachen, schnellen Zugriff. Ein integrierter Bügel bremst die Rolle sanft ab.

With ASIS PLUS, you decide whether to clad the module doors with tiles, wood or other materials. This allows the modules to blend almost invisibly into the wall – or to be deliberately highlighted for a striking contrast. The modules do not require an installation frame; they are attached directly to the pre-wall, metal stud framework or masonry. New to the range is a version with an open toilet roll holder for quick and easy access. An integrated bracket gently slows the roll down.





WC-Modul

Unterputzmodell. Offenes Fach für WC-Papier mit Rollenhalterung und -bremse. Links- oder rechts angeschlagene Front mit integrierter WC-Bürstengarnitur.

Module for WC

built-in model. Open compartment for toilet paper with roll holder and brake. Left or right-hinged front with integrated toilet brush set.

↕ 658 mm ↔ 154 mm ↘ 150 mm

Türanschlag links:
door hinge left:

Türanschlag rechts:
door hinge right:

9756 110 16

9756 110 17



Modul mit Abfallbehälter

Unterputzmodell, Klappe befliesbar (Fliese + Kleber, max: 12 mm), mit großem, herausnehmbarem Edelstahlbehälter

ASIS Module with waste bin

built-in model, tileable flap (tile + adhesive, max: 12 mm), with a large, removable stainless steel bin

↕ 492 mm ↔ 154/250 mm ↘ 150 mm

154 mm:

250 mm:

9756 110 14

9756 110 15



Schrankmodul

Unterputzmodell, Tür befliesbar (Fliese + Kleber, max: 12 mm), mit einer Glasablage, einer Metallablage, Steckdose, Türkontaktschalter und LED-Beleuchtung, Türanschlag links/rechts wechselbar

Cabinet module

built-in model, tileable door (tile + adhesive, max: 12 mm), with 1 shelf of glass, 1 shelf of metal, socket, door-contact-switch and LED light unit, Door hinge left-/right-changeable

↕ 900 mm ↔ 250 mm ↘ 150 mm

9756 110 08



WC-Modul

Unterputzmodell, Tür befliesbar (Fliese + Kleber, max: 12 mm), mit 2 Fächern für WC-Papier, Reserverolle oder Feuchtpapierbox

Module for WC built-in model, tileable door (tile + adhesive, max: 12 mm), with 2 boxes for toilet paper, spare toilet paper or moisture box

↕ 332 mm ↔ 154 mm ↘ 150 mm

Türanschlag links:
door hinge left:

Türanschlag rechts:
door hinge right:

9756 110 02

9756 110 03



WC-Modul

Unterputzmodell, Tür befliesbar (Fliese + Kleber, max: 12 mm), mit 3 Fächern für WC-Papier, Reserverolle oder Feuchtpapierbox

Module for WC

built-in model, tileable door (tile + adhesive, max: 12 mm), with 3 boxes for toilet paper, spare toilet paper or moisture box

↕ 492 mm ↔ 154 mm ↘ 150 mm

Türanschlag links:
door hinge left:

Türanschlag rechts:
door hinge right:

9756 110 04

9756 110 05

WC-Modul

Unterputzmodell, Tür befliesbar (Fliese + Kleber, max: 12 mm), mit Fach für WC-Papier und Toilettenbürstengarnitur

Module for WC

built-in model, tileable door (tile + adhesive, max: 12 mm), with box for toilet paper and integrated toilet brush set

↕ 658 mm ↔ 154 mm ↘ 150 mm

Türanschlag links:
door hinge left:

Türanschlag rechts:
door hinge right:

Papierführung seitlich

Paper dispensed at the side

9756 110 06

9756 110 07

Papierführung von oben

Paper dispensed at the top

9756 110 12

9756 110 13

Für ASIS PLUS Module ist kein Einbaurahmen erforderlich.
For ASIS PLUS Modules is no mounting frame required.



Toilettenbürstengarnitur-Modul

Unterputzmodell, Tür befliesbar (Fliese + Kleber, max: 12 mm), 1 Tür.
Türanschlag links/rechts wechselbar

Module for toilet brush set

built-in model, tileable door (tile + adhesive, max: 12 mm), 1 door,
door hinge left/right changeable

↓ 492 mm ↔ 154 mm ↘ 150 mm

9756 110 09



MO_

WC-Modul

Unterputzmodell, Tür befliesbar (Fliese + Kleber, max: 12 mm), mit Fächern für Reserverolle, WC-Papier, Toilettenbürstengarnitur

Module for WC

built-in model, tileable door (tile + adhesive, max: 12 mm), with boxes for spare paper holder, toilet paper and toilet brush set

↓ 803 mm ↔ 154 mm ↘ 150 mm

Türanschlag links:
door hinge left:

Türanschlag rechts:
door hinge right:

Papierführung seitlich
Paper dispensed at the side

9756 110 00

9756 110 01

Papierführung von oben
Paper dispensed at the top

9756 110 10

9756 110 11



ASIS 2.0



Alle ASIS 2.0 Module kommen ohne umlaufenden Rahmen aus und bestehen mit durchgehender Glasfront in vier Ausführungen und Push-to-open. Clevere WC- und geräumige Schrankmodule werden ab sofort durch die neuen Abfallsammler-Module ergänzt, die mit herausnehmbaren Edelstahlbehälter für Ordnung und Hygiene sorgen.

All ASIS 2.0 modules feature a frameless design and boast a full-length glass front in four finishes, complete with a push-to-open mechanism. The range of smart toilet and spacious storage units is now complemented by the new waste bin modules, which ensure tidiness and hygiene thanks to their removable stainless steel bins.



ASIS 2.0 bitte immer mit Einbaurahmen bestellen.
Please always order ASIS 2.0 with a mounting frame.

Produktübersicht ASIS 2.0
Product overview ASIS 2.0



Schrank-Modul

Unterputzmodell, 1 Tür, 4 Glasablagen, LED-Beleuchtung, Türanschlag wechselbar, Tür beidseitig verspiegelt

Cabinet Module

built-in module, 1 door, 4 glass shelves, LED-illumination, door hinge changeable, double mirror doors

↕ 1.586 mm ↔ 316 mm ↗ 158 mm

9722 099 13



Schrank-Module

Unterputzmodell, 1 Tür, 4 Glasablagen, LED-Beleuchtung (nur 1.586 mm), Türanschlag wechselbar, Glastür innen verspiegelt

Cabinet Modules

built-in module, 1 door, 4 glass shelves, LED-illumination (only 1.586 mm), door hinge changeable, glass-door mirrored inside

↕ 1.586 / 966 mm ↔ 316 mm ↗ 158 mm

9722 XXX* 13 /12



WC-Modul

Unterputzmodell, 2 Türen, 2 Fächer für WC-Papier, Toilettenbürstengarnitur

WC module

built-in module, 2 doors, 2 boxes for toilet paper, Toilet brush set

↕ 811 mm ↔ 170 mm ↗ 156 mm

Türanschlag links: Türanschlag rechts:
 door hinge left: door hinge right:

9754 XXX* 51

9754 XXX* 50



WC-Modul

Unterputzmodell, Reserve-/ Feuchtpapier-box, Papierhalter, Toilettenbürstengarnitur

WC module

built-in module, boxes for spare paper holder, WC-paper, toilet brush set

↕ 811 mm ↔ 170 mm ↗ 156 mm

Türanschlag links: Türanschlag rechts:
 door hinge left: door hinge right:

9754 XXX* 53

9754 XXX* 52



Toilettenbürstengarnitur-Modul

Unterputzmodell, 1 Tür, Türanschlag wechselbar

Toilet brush set module

built-in module, 1 door, door hinge changeable

↕ 497 mm ↔ 170 mm ↗ 156 mm

9734 XXX* 31



WC-Papier-Modul

Unterputzmodell, 1 Tür, 2 WC-Papier-Fächer

Toilet-paper module

built-in module, 1 door, 2 toilet paper boxes

↕ 346 mm ↔ 170 mm ↗ 156 mm

Türanschlag links: Türanschlag rechts:
 door hinge left: door hinge right:
 9724 274* 22 9724 274* 21
 9724 275* 22 9724 275* 21



Modul mit Abfallbehälter

Unterputzmodell, 1 Klappe mit großem, herausnehmbarem Edelstahlbehälter

ASIS Module with waste bin

built-in model, tileable flap with a large, removable stainless steel bin

↕ 497 mm ↔ 170 mm ↗ 156 mm

9753 XXX* 01



Modul mit Abfallbehälter

Unterputzmodell, 1 Klappe mit großem, herausnehmbarem Edelstahlbehälter

ASIS Module with waste bin

built-in model, tileable flap with a large, removable stainless steel bin

↕ 497 mm ↔ 316 mm ↗ 156 mm

9753 XXX* 02

* Oberflächen: 274 weiß-hochglanz 275 schwarz-hochglanz 284 weiß-matt 285 schwarz-matt
 * Surfaces: 274 high gloss white 275 high gloss black 284 matt white 285 matt black

MO_

ASIS PURE | GLAS

ASIS PURE | GLAS - jetzt neu mit matten und glänzenden Glasfronten. In schwarz und weiß.
Als klassisches WC-Modul oder als geräumiges Schrankmodul. Mit den neuen Modulen schaffen Sie mehr Stauraum und mehr Platz im Bad.

ASIS PURE | GLAS - now with matt and glossy glass fronts. In black and white finish. Available as a classic WC-module or spacious cabinet module. With these new modules you can create more storage and more space in the bathroom.







ASIS PURE | GLAS wird nahezu bündig in die Wand eingebaut und überzeugt mit vier hochwertigen Glasoberflächen die besonders unempfindlich gegen Fingerabdrücke sind. Die Ausstattung der ASIS PURE Module mit namhaften Markenscharnieren, Tip-on Technik und einer hochwertigen Materialauswahl. Alle Module kommen ohne Einbaurahmen aus. Sie werden direkt mit der Vorwand, dem Metallständer- oder Mauerwerk verbunden.

ASIS PURE | GLAS is installed almost flush with the wall and impresses with four high-quality glass surfaces that are insensitive to fingerprints. The ASIS PURE modules are equipped with renowned brand hinges, a tip-on technic and a high-quality selection of materials. All modules do not require an installation frame. They are connected directly to pre-wall, metal stud or brickwork.



Modul mit Abfallbehälter

Unterputzmodell, 1 Klappe mit großem, herausnehmbarem Edelstahlbehälter

ASIS Module with waste bin

built-in model, tileable flap with a large, removable stainless steel bin

↕ 435 mm ↔ 170 / 250 mm ↗ 150 mm

Breite: 170 mm
Width: 170 mm

Breite: 250 mm
Width: 250 mm

9755 XXX* 12

9755 XXX* 13



Produktübersicht ASIS PURE mit Glasfront
Product overview ASIS PURE with glass front



Toilettenbürstengarnitur-Modul
 Unterputzmodell mit integrierter Toilettenbürstengarnitur.

Module for toilet brush set
 built-in model, integrated toilet brush set.

↓ 435 mm ↔ 170 mm ↘ 150 mm



Türanschlag links:
 door hinge left:

9755 XXX* 04



Türanschlag rechts:
 door hinge right:

9755 XXX* 05



WC-Modul 600 mm
 Unterputzmodell mit Fach für WC-Papier und integrierter Toilettenbürstengarnitur.

Module for WC
 built-in model, with box for toilet paper and integrated toilet brush set.

↓ 600 mm ↔ 170 mm ↘ 150 mm



Türanschlag links:
 door hinge left:

9755 XXX* 02



Türanschlag rechts:
 door hinge right:

9755 XXX* 03



WC-Modul 730 mm
 Unterputzmodell mit Fächern für WC-Papier, Reserverolle und Toilettenbürstengarnitur.

Module for WC
 built-in model with boxes for toilet paper, spare paper and integrated toilet brush set.

↓ 730 mm ↔ 170 mm ↘ 150 mm



Türanschlag links:
 door hinge left:

9755 XXX* 00



Türanschlag rechts:
 door hinge right:

9755 XXX* 01



WC-Modul 600 mm
 Unterputzmodell mit Fach für WC-Papier und integrierter Toilettenbürstengarnitur.

Module for WC
 built-in model, with box for toilet paper and integrated toilet brush set.

↓ 600 mm ↔ 170 mm ↘ 150 mm



Türanschlag links:
 door hinge left:

9755 XXX* 08



Türanschlag rechts:
 door hinge right:

9755 XXX* 09



WC-Modul 730 mm
 Unterputzmodell mit Fächern für WC-Papier, Reserverolle und Toilettenbürstengarnitur.

Module for WC
 built-in model with boxes for toilet paper, spare paper and integrated toilet brush set.

↓ 730 mm ↔ 170 mm ↘ 150 mm



Türanschlag links:
 door hinge left:

9755 XXX* 10



Türanschlag rechts:
 door hinge right:

9755 XXX* 11



Schrankmodul 730 mm
 Unterputzmodell mit zwei Einlegeböden aus Kristallglas.

Cabinet module
 built-in model, with two crystal clear shelves.

↓ 730 mm ↔ 250 mm ↘ 150 mm



Türanschlag links:
 door hinge left:

9755 XXX* 06



Türanschlag rechts:
 door hinge right:

9755 XXX* 07

* Oberflächen: 274 weiß-hochglanz
 * Surfaces: 274 high gloss white

275 schwarz-hochglanz
 275 high gloss black

284 weiß-matt
 284 matt white

285 schwarz-matt
 285 matt black

MO_

ASIS PURE



Konzentration auf das Wesentliche. Bei ASIS PURE finden Sie die Kombination aus einfacher Formensprache und durchdachter Funktionalität. Die Schlichtheit des Äußeren führen wir bei der technischen Umsetzung im Inneren fort. Nutzen Sie mit den Raum in Ihrem Bad perfekt aus.

Concentrating on the essentials. With ASIS PURE you will find the combination of plain design and well thought-out functionality. We take the simplicity of the exterior to the technical implementation on the inside. Make optimal use of the space in your bathroom.



WC-Modul
Unterputzmodell mit Fach für WC-Papier und integrierter Toilettenbürstengarnitur

Module for WC
built-in model with box for WC-paper and integrated toilet brush set

↕ 600 mm ↔ 170 mm ↘ 150 mm



Türanschlag links:
door hinge left:

9755 XXX* 02



Türanschlag rechts:
door hinge right:

9755 XXX* 03



WC-Modul
Unterputzmodell mit Fächern für WC-Papier und integrierter Toilettenbürstengarnitur

Module for WC
built-in model with boxes for WC-paper and integrated toilet brush set

↕ 600 mm ↔ 170 mm ↘ 150 mm



Türanschlag links:
door hinge left:

9755 XXX* 08



Türanschlag rechts:
door hinge right:

9755 XXX* 09



WC-Modul
Unterputzmodell mit Fächern für Reserverolle WC-Papier und Toilettenbürstengarnitur

Module for WC
built-in model with boxes for WC-paper, spare paper and integrated toilet brush set

↕ 730 mm ↔ 170 mm ↘ 150 mm



Türanschlag links:
door hinge left:

9755 XXX* 00



Türanschlag rechts:
door hinge right:

9755 XXX* 01

* Oberflächen: 513 alpin-weiß
* Surfaces: 513 alpine-white

514 schwarz-matt
514 matt black

515 diamantgrau
515 diamond grey

Produktübersicht ASIS PURE mit MDF-Lackfront
Product overview ASIS PURE with MDF lacquer surface



WC-Modul
 Unterputzmodell mit Fächern für Reserverolle WC-Papier und Toilettenbürstengarnitur

Module for WC
 built-in model with boxes for WC-paper, spare paper and integrated toilet brush set

↑ 730 mm ↔ 170 mm ↘ 150 mm



Türanschlag links:
 door hinge left:

9755 XXX* 10



Türanschlag rechts:
 door hinge right:

9755 XXX* 11



Schrank-Modul
 Unterputzmodell, zwei Einlegeböden aus klarem Kristallglas

Cabinet module
 built-in model, with two crystal clear glass shelves

↑ 730 mm ↔ 250 mm ↘ 150 mm



Türanschlag links:
 door hinge left:

9755 XXX* 06



Türanschlag rechts:
 door hinge right:

9755 XXX* 07



Toilettenbürstengarnitur-Modul
 Unterputzmodell mit integrierter Toilettenbürstengarnitur

Module for toilet brush set
 built-in model with integrated toilet brush set

↑ 435 mm ↔ 170 mm ↘ 150 mm



Türanschlag links:
 door hinge left:

9755 XXX* 04



Türanschlag rechts:
 door hinge right:

9755 XXX* 05

MO_

Antibakterielle, leicht zu reinigende Anti-Fingerprint-Oberfläche aus lackiertem Holzwerkstoff.

Anti-bacterial, easy-to-clean, finger-print-free surfaces made from lacquered wood-based laminate surface

Für ASIS PURE Module ist kein Einbaurahmen erforderlich.

For ASIS PURE Modules is no installation frame required.



ASIS 150



Die neuen, eloxierten Aluminium-Oberflächen bronze und schwarz. Einfach. Puristisch. Schön.

The new anodised aluminium finishes in bronze and black. Simple. Puristic. Beautiful.



Wie es euch gefällt: Die ASIS 150 Module laden ein zum vielfältigen Kombinieren Ihrer Badeinrichtung. ASIS 150 Module gibt es in den Kombinationen: Aluminium- oder Chromrahmen und Glastüren in schwarz oder weiß. Oder - ganz neu - in Aluminium bronze, schwarz oder natur eloxiert.

As you like it: The ASIS 150 modules will inspire versatile combinations of your bathroom fittings. ASIS 150 modules are available in the following combinations: aluminium or chrome frames and glass doors in black or white. Or - brand new - in bronze, black or natural anodised aluminium.

ASIS 150 bitte immer mit Einbaurahmen bestellen.
Please always order ASIS 150 with a mounting frame.



Produktübersicht ASIS 150
Product overview ASIS 150



WC-Modul

Unterputzmodell, Türen aus eloxiertem Aluminium, Fächer für Reserverolle, WC-Papier und WC-Bürstengarnitur

Toilet module

built-in model, doors from anodised aluminium, box for spare paper, WC paper and toilet brush set

↓ 809 mm ↔ 168 mm ↘ 153 mm



Türanschlag links
door hinge left

9783 XXX* 50



Türanschlag rechts
door hinge right

9783 XXX* 52



WC-Modul

Unterputzmodell, Klappen und Tür aus Glas, Reserverollenfach, WC-Papierfach, Bürstengarnitur, Türanschlag links-/ rechts wechselbar

Toilet module

built-in model, glass flaps and doors, boxes for spare paper, WC-paper and toilet brush set, door hinge changeable

↓ 809 mm ↔ 168 mm ↘ 153 mm

9750 274* 50
 9750 275* 50
 9750 278* 50
 9750 279* 50



Gäste-WC-Modul

Unterputzmodell, Klappen und Türen aus Glas, Müllbeutelhalter**, WC-Papierfach, Bürstengarnitur, Türanschlag links-/ rechts wechselbar

Module for Guest-WC

built-in model, glass flaps and doors, waste box**, boxes for spare paper, WC-paper and toilet brush set, door hinge changeable

↓ 964 mm ↔ 168 mm ↘ 153 mm

9760 274* 70 9760 274* 64**
 9760 275* 70 9760 275* 64**
 9760 278* 70
 9760 279* 70

** Fach mit Einlageboden statt Müllbeutelhalter
 Box for accessories instead of waste box



WC-Papier-Modul

Unterputzmodell, Klappen aus Glas Fächer für Reserverolle, WC-Papier

Module for toilet paper

built-in model, glass flaps, boxes for spare paper and WC-paper

↓ 344 mm ↔ 168 mm ↘ 153 mm

9725 278* 21
 9725 279* 21



Toilettenbürstengarnitur-Modul

Unterputzmodell, Tür aus Glas, Fach Bürstengarnitur, Türanschlag links-/ rechts wechselbar

Module for toilet brush set

built-in model, glass door, box for toilet brush set, door hinge changeable

↓ 495 mm ↔ 168 mm ↘ 153 mm

9730 278* 31
 9730 279* 31



WC-Modul

Unterputzmodell, Klappe und Tür aus Glas, WC-Papierfach, Bürstengarnitur, Türanschlag links-/rechts wechselbar

Module for WC

built-in model, glass flap and door, boxes for WC-paper and toilet brush set, door hinge changeable

↓ 654 mm ↔ 168 mm ↘ 153 mm

9740 278* 40
 9740 279* 40

* Oberflächen:	274 aluminium/weiß 050 aluminium	275 aluminium/schwarz 032 bronze-eloxiert	278 chrom/weiß 035 schwarz-eloxiert	279 chrom/schwarz	050 aluminium
* Surfaces:	274 aluminium/white 050 aluminium	275 aluminium/ black 032 bronze anodised	278 chrome/white 035 black anodised	279 chrom/black	050 aluminium

ASIS 300



Schrank-Modul mit beidseitig verspiegelter Tür
Unterputzmodell, Stauraumfach mit 4 Glasablagen,
Türkontaktschalter und LED-Beleuchtung

Cabinet module with mirrored-door built-in model,
Cabinet module, storage box with 4 shelves of
crystal clear, door-contacts witch and LED light unit

↕ 1.564 mm ↔ 314 mm ↗ 153 mm

9720 099 13 aluminium/spiegel
9720 099 13 aluminium/mirror
9720 280 13 chrom/spiegel
9720 280 13 chrome/mirror



Schrank-Modul mit innen verspiegelter Glastür
Unterputzmodell, Stauraumfach mit 4 Glasablagen,
Türkontaktschalter und LED-Beleuchtung

Cabinet module with mirrored glass door inside
built-in model, cabinet module, large storage box
with 4 shelves of crystal clear, door-contacts witch
and LED light unit

↕ 1.584 mm ↔ 314 mm ↗ 153 mm

9720 XXX* 13



Schrank-Modul
Unterputzmodell mit Glastür und
2 Aluminiumablagen

Cabinet module
built-in model with glass-door and
2 aluminium shelves

↕ 964 mm ↔ 314 mm ↗ 153 mm

9770 XXX* 63



Abfallsammler
Unterputzmodell

Refuse bin module
built-in-version

↕ 495 mm ↔ 314 mm ↗ 153 mm

9732 XXX* 30



ASIS 300 bitte immer mit Einbaurahmen bestellen.
Please always order ASIS 300 with a mounting frame.



* Oberflächen: 274 aluminium/weiß 275 aluminium/schwarz 278 chrom/weiß 279 chrom/schwarz
 * Surfaces: 274 aluminium/white 275 aluminium/ black 278 chrome/white 279 chrom/black

ÜBERSICHT OVERVIEW

ASIS 150
ASIS 300
ASIS 2.0
ASIS PLUS
ASIS PURE | GLAS
ASIS PURE

Fronten Surface

110	individuell	individual
274	weiß	white
275	schwarz	black
278	chrom/weiß	chrome/white
279	chrom/schwarz	chrome/black
274	alu/weiß	aluminium/white
275	alu/schwarz	aluminium/black
099	alu/spiegel	aluminium/mirror
280	chrom/spiegel	chrome/mirror
032	bronze eloxiert	bronze anodised
035	schwarz eloxiert	black anodised
050	aluminium	aluminium
513	alpin-weiß, matt*	alpin-white, matt*
514	schwarz-matt*	black, matt*
515	diamantgrau-matt*	diamond grey, matt*
284	weiß-matt	matt white
285	schwarz-matt	matt black

			●			
		●			●	
		●			●	
●	●					
●	●					
●	●					
●	●					
	●					
●						
●						
●						
						●
						●
						●
			●		●	
			●		●	

Ausführungen Versions

WC-Papier-Modul	WC-paper module
Toilettenbürsten-Modul	Brush-set module
WC-Modul	Module for WC
Gäste-WC-Modul	Module for guest-WC
Schrankmodul	Cabinet module
Abfallsammler-Modul	Refuse bin module
mit Einbaurahmen	with built-in frame
ohne Einbaurahmen	without built-in frame

●	●	●	●		
●		●	●	●	●
●		●	●	●	●
●					
	●	●	●	●	●
	●	●	●	●	
●	●	●			
			●	●	●

Maße Dimensions (mm)

Breite Width		168	314	170	154	170	170
				316	250	250	250
Höhe	Highth		344	495	346	332	435
			495	964	497	492	600
			654	1584	811	658	730
			809		1586	803	730
			964			900	
Tiefe	Depth		153	153	158	150	150
						150	150

* MDF-PerfectSense Premium Lackplatten, matt · MDF PerfectSense Premium Lacquered, matt

EMCO UNTERPUTZ-MODULE | HIGHLIGHTS

EMCO BUILT-IN MODULES | HIGHLIGHTS

- Fünf unterschiedliche Produktvarianten mit verschiedenen Fronten und Ausführungen.
- Innovativer Einbaurahmen bei drei Modellreihen für eine problemlose und schnelle Montage. Außerdem dient der Einbaurahmen in der Bau- oder Renovierungsphase als Platzhalter.
- Bei ASIS PURE werden die Module über zwei justierbare Halterungen in der Vorwand, im Metallständerwerk oder im Mauerwerk befestigt. ASIS PLUS wird über vier Winkelprofile direkt befestigt.
- Wir verwenden ausschließlich hochwertige Markenscharniere für Türen und Klappen.
- Alle Module (bis auf PURE) basieren auf einer hochwertigen und stabilen Aluminiumkonstruktion. Die Korpen der PURE-Module werden aus stabilem und langlebigem Edelstahl hergestellt.
- Die Fronten bestehen aus Spiegel- oder Doppelglasscheiben. Bei den ASIS PURE Modulen aus antibakteriellen MDF-Lackfronten mit einer Anti-Fingerprintbeschichtung.
- Alle ASIS-Module sind „Made in Germany“.

- Five different product variants with different fronts and designs.
- Innovative installation frame for three model ranges for quick and easy installation. The installation frame also serves as a placeholder during the construction or renovation phase.
- With ASIS PURE, the modules are installed in the pre-wall, metal stud frame or masonry using two adjustable brackets. ASIS PLUS is fixed directly using four angle profiles.
- We only use high-quality brand hinges for doors and flaps.
- All modules (except PURE) are based on a high-quality, stable aluminium construction. The bodies of the PURE modules are made of sturdy and durable stainless steel.
- The fronts consist of mirror or double glass panes. With the ASIS PURE modules are made of antibacterial MDF lacquered fronts with an anti-fingerprint coating.
- All ASIS modules are „Made in Germany“.

MO_

EMCO Bad GmbH

Postfach 1860
D - 49803 Lingen (Ems)
bad@emco.de
www.emco-bath.com